

## Kako napraviti Profil u WoS-u

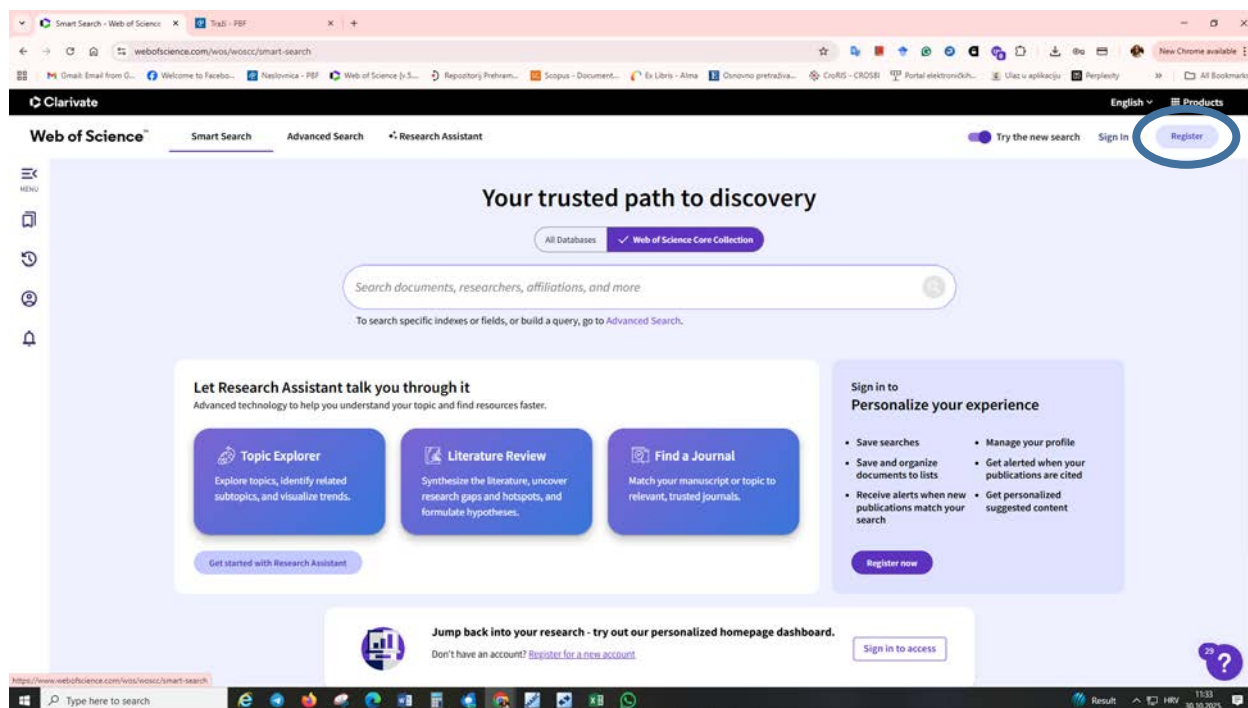
Kako bi uvijek imali sve svoje podatke na jednom mjestu i brzo dostupne predlažem napraviti Profil u Wos-u

### 1. Postupak registracije profila

### 2. Otvori službenu stranicu Web of Science

<https://www.webofscience.com/>

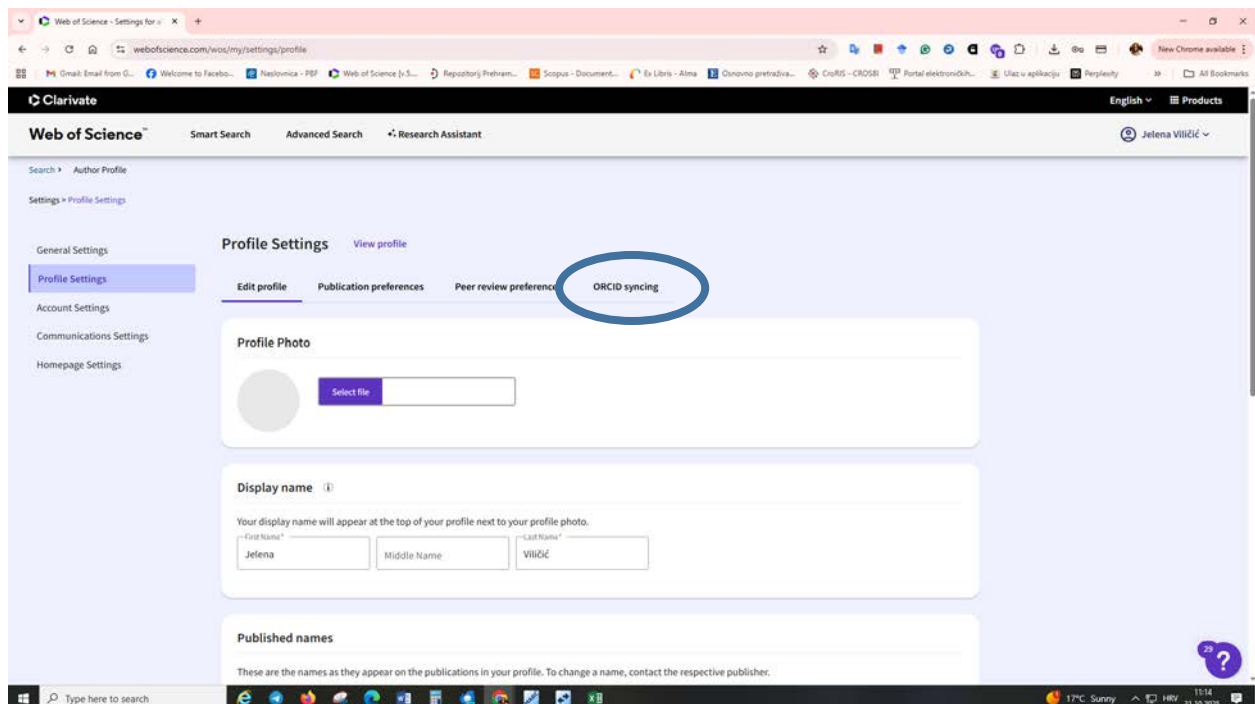
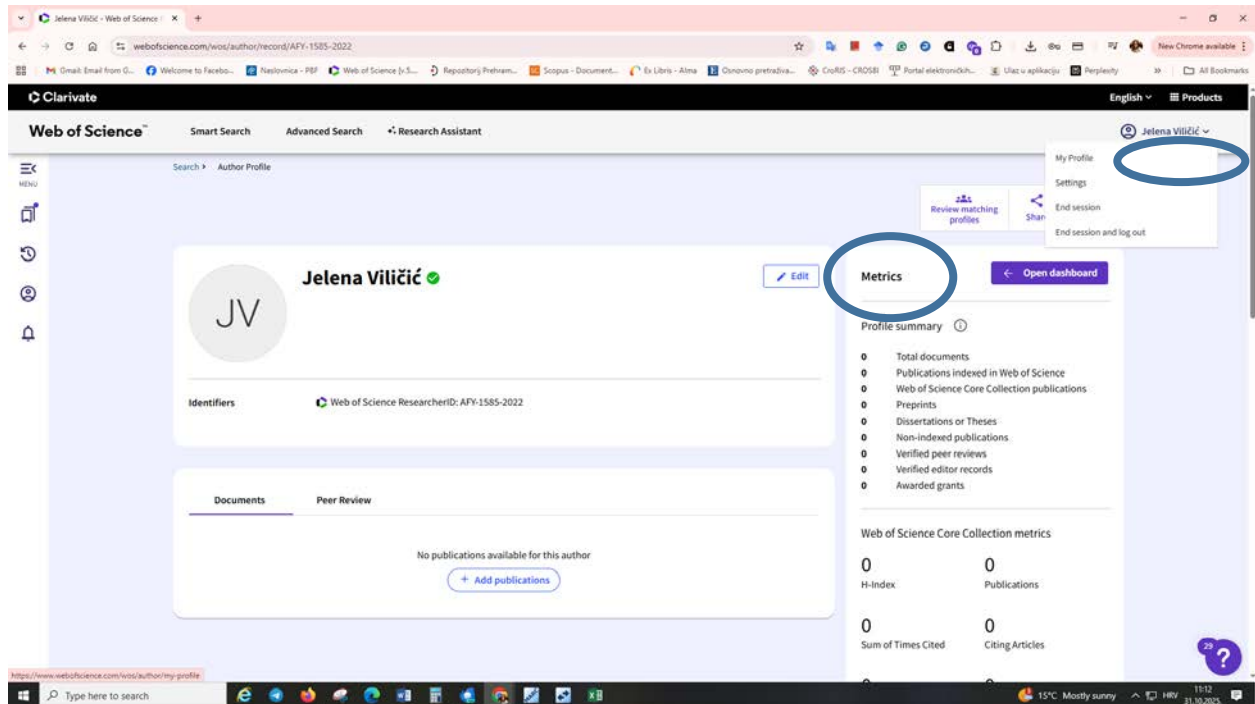
### 3. Kliknite na opciju "Register" u gornjem desnom kutu stranice



#### 4. Ispunite potrebne podatke (ime, prezime, email adresu koju želiš koristiti za pristup)

5. Na upisani e-mail ćete dobiti e-mail putem kojega morate potvrditi svoj račun. Po potvrdi email adrese i unosu svih traženih podataka, možete se prijaviti koristeći svoj novi korisnički račun – preporuka je da vam sustav zapamti lozinku da si olakšate svako slijedeće ulazjenje na portal
6. Nakon prijave, klikom na svoje ime u gornjem desnom kutu možete urediti profil, dopuniti podatke o sebi, unijeti fotografiju i povezati svoj ORCID profil

## 7. ORCID dodajete tako što kod svog imena stisnete My Profile > Edit > ORCID syncing > Connect your ORCID Profile



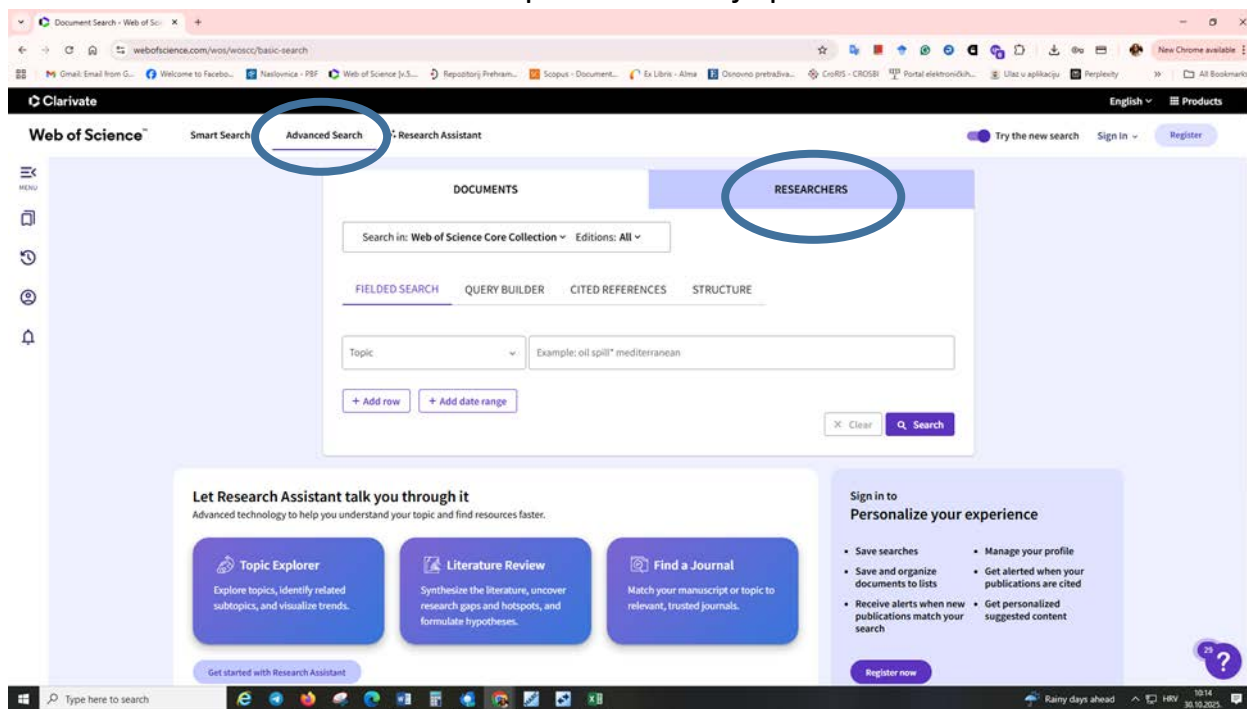
 **CONNECT YOUR ORCID PROFILE**

Kako sve svoje radove spremiti u listu – **Marked list**

Kako biste svi svoje radove uvijek imali objedinjene na jednom mjestu, preporučuje se da ih spremite u tzv. Marked list. Ovu listu možete organizirati prema vlastitim potrebama, primjerice, možete imati jednu listu za znanstvene radove, drugu za Proceedings i slično.

Time osiguravate lakšu dostupnost i boljom kontrolu nad vlastitim referencama unutar sustava Web of Science

## 1. Nakon što ste otvorili Profil pretražite svoje prezime i ime



The screenshot shows the Web of Science interface. The 'Advanced Search' tab is selected in the top navigation bar. The 'RESEARCHERS' tab is also selected, highlighted with a blue circle. The search bar contains the text 'Example: oil spill\* mediterranean'. Below the search bar, there are buttons for '+ Add row' and '+ Add date range'. The interface also features a 'Let Research Assistant talk you through it' section with three cards: 'Topic Explorer', 'Literature Review', and 'Find a Journal'. On the right, there is a 'Sign in to Personalize your experience' section with a 'Register now' button.

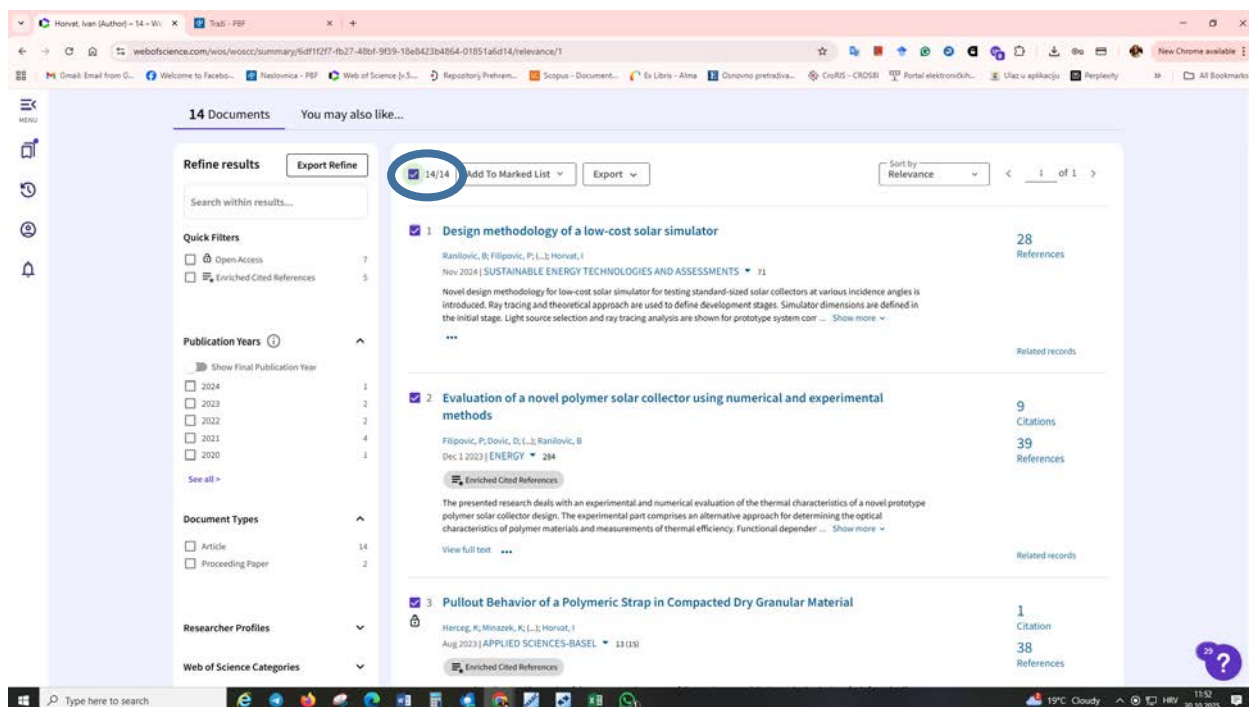
## 2. Na svom profilu kliknite na ljubičastom bojom označen broj radova

The screenshot shows the author profile for Ivan Horvat. The 'Metrics' section on the right includes a 'Web of Science Core Collection' with 14 publications, which is circled in blue. Other metrics include 7 H-Index, 150 Sum of Times Cited, and 146 Citing Articles. The 'Documents' section shows 14 results, with the first one being 'Design methodology of a low-cost solar simulator'.

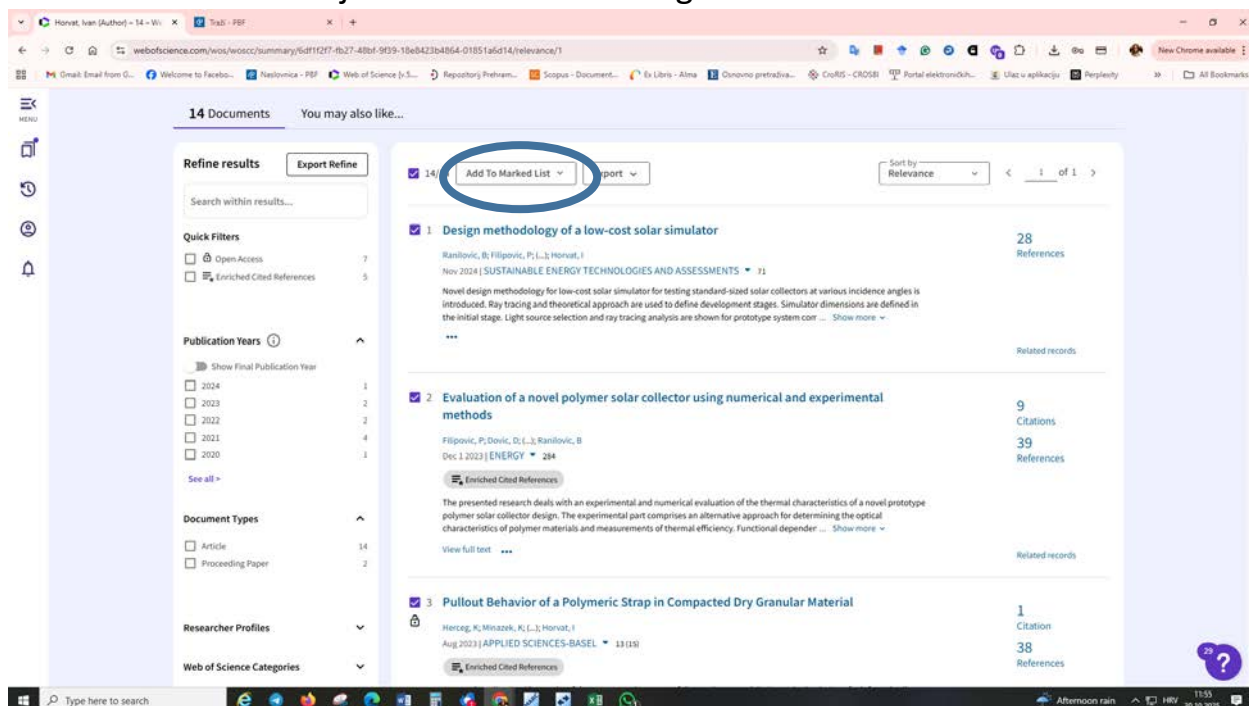
## 3. Pregledate radove, ili označite samo one koje želite spremiti na popis

The screenshot shows a list of 14 documents. The first three documents are visible, and the second and third documents have checkboxes selected, indicating they are marked for saving. The first document is 'Design methodology of a low-cost solar simulator' with 28 references. The second document is 'Evaluation of a novel polymer solar collector using numerical and experimental methods' with 9 citations and 39 references. The third document is 'Pullout Behavior of a Polymeric Strap in Compacted Dry Granular Material' with 1 citation and 38 references.

- ili označite kvačicom da vam sve obuhvati



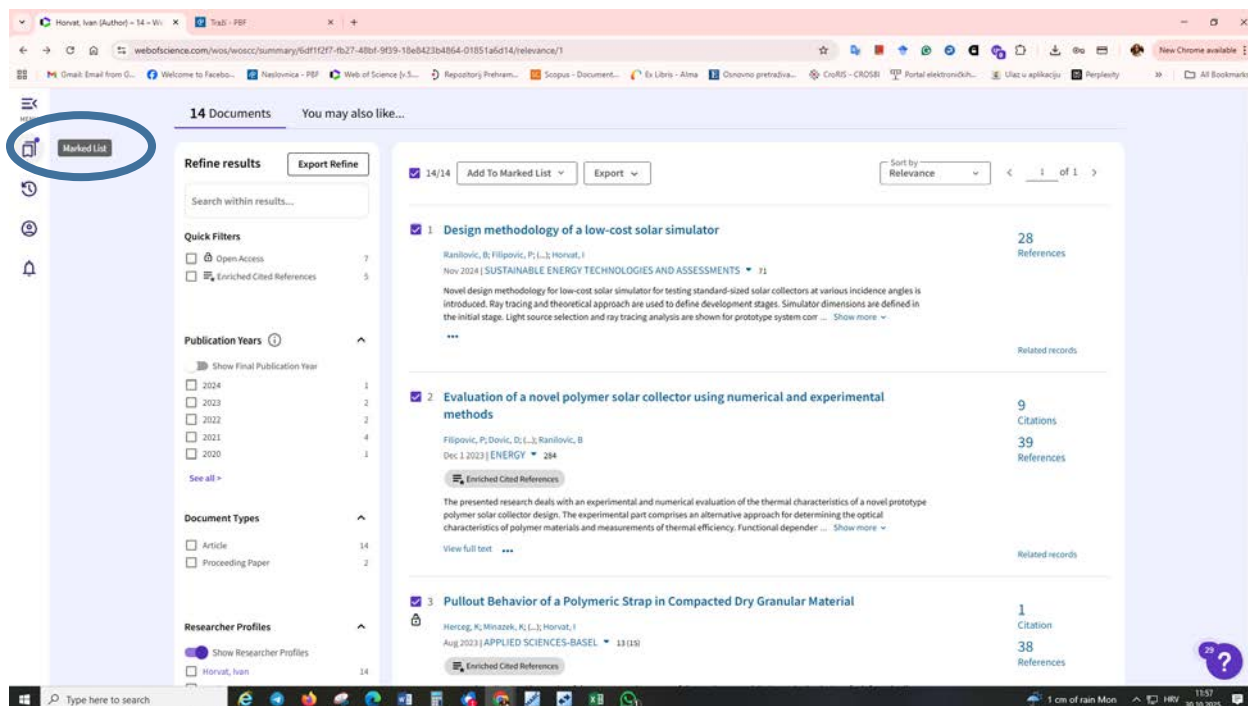
#### 4. Kad ste zadovoljni označenim stisnite gumb Add to Marked list



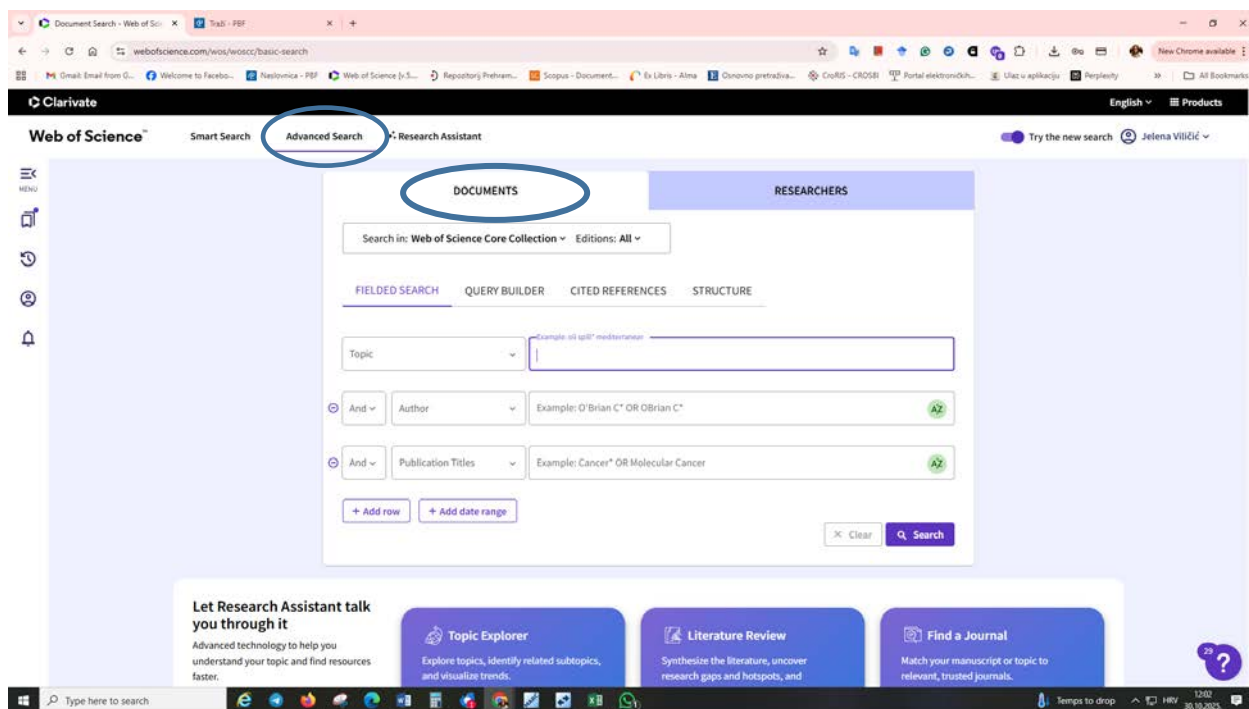
Sada su vam svi željeni radovi spremljeni u vašu listu 😊

## Kako doći do liste? 😊

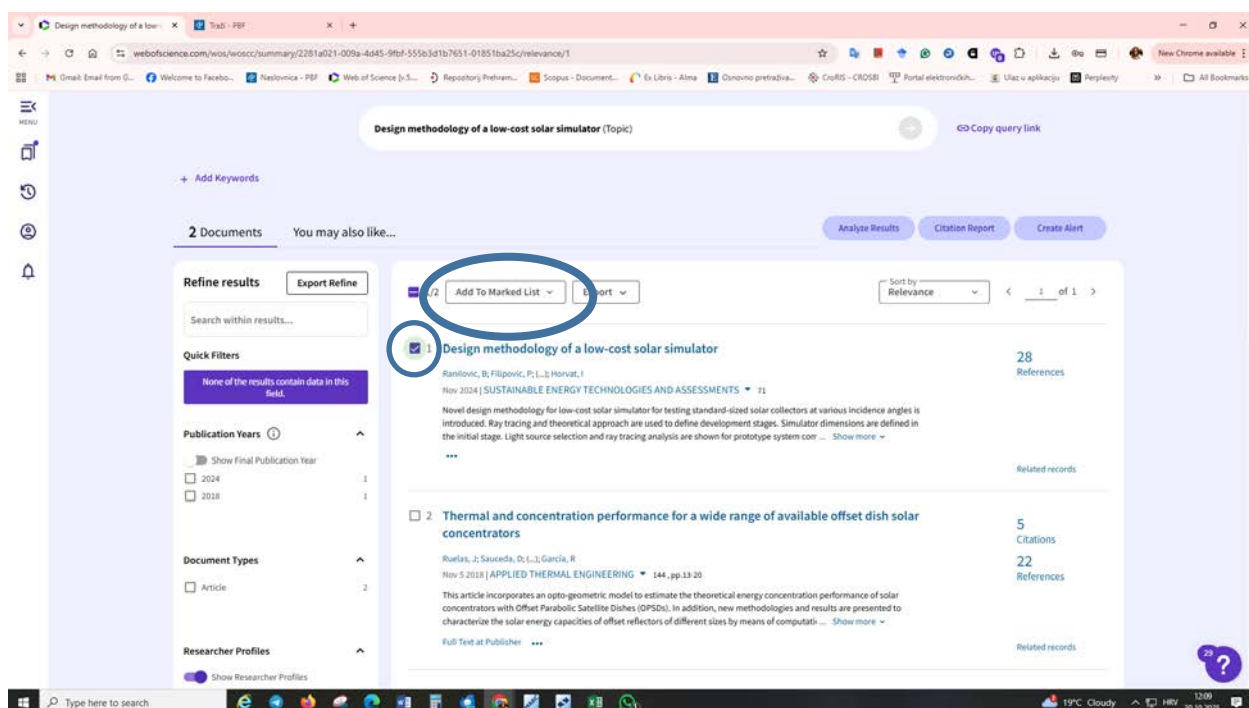
U lijevom gornjem kutu vam je uvijek dostupna oznaka Marked list



Ukoliko dođe do poteškoća s više prezimena (što se često događa kod prezimena žena) ili u slučaju da je prilikom upisa rada pogrešno uneseno ime ili prezime, najsigurniji način pronalaska rada jest pretraživanje prema **naslovu** publikacije.



Nakon što se rad pojavi u pretraživanju, označite ga kvačicom te ga spremite u svoju Marked list.





Na taj način omogućit ćete da svi vaši radovi, s ispravnim podacima, budu uvijek dostupni na vašem popisu u Web of Science sustavu, neovisno o eventualnim pogreškama u unosu osobnih podataka.

Postupak ponavljate sa svim ostalim listama koje želite napraviti.

Za sva dodatna pitanja slobodno mi pišite na e-mail adresu: [jvilicic@pbf.hr](mailto:jvilicic@pbf.hr)